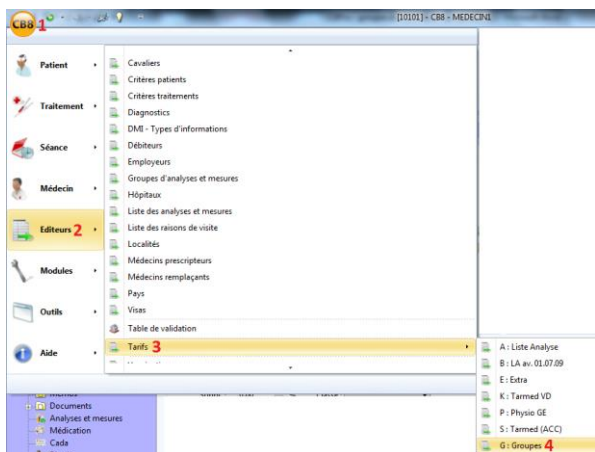


Information :

Le nom du groupe ne doit pas contenir la lettre «X»

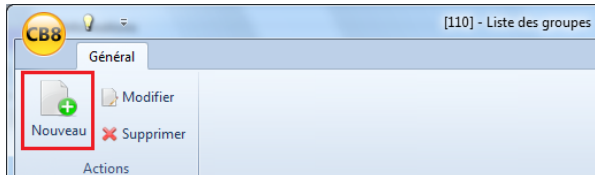
Il est préférable de passer par le module CB8/Editeur/tarif/groupe pour toute interaction.



Procédures :

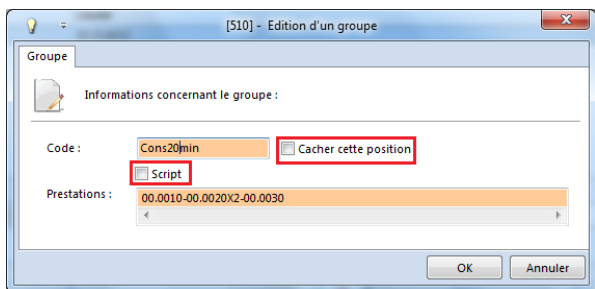
CAS NO 1 : CREER UN GROUPE:

Dans la liste des groupes, cliquer sur « nouveau »



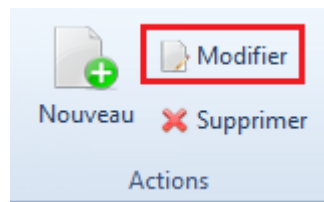
Rentrer le code (nom du groupe) ainsi que les codes tarmed dans les champs adéquat.

Veillez à laisser les options « cacher cette position » et « Script » décochées.



CAS NO 2 : MODIFIER UN GROUPE:

Dans la liste des groupes, cliquer sur « modifier »



CAS NO 3 : SUPPRIMER UN GROUPE:

Sélectionnez le groupe que vous souhaitez supprimer et cliquez sur Supprimer

